


#қошкелдіңстудент!



**SHAN'YRAQ
OSPANOV UNIVERSITY**

*Студенттер үйіне құжат тапсыруға
арналған нұсқаулық*



OSPANOV UNIVERSITY

Енді студенттік үй алуға уайымдама,
сенің орның дайын

Жүйеге тіркелу


Жүйеге кіру

Назарларыңызға студенттер үйінде тұру ережесімен өтінім беру үшін нұсқаулықты ұсынамыз

Студент Студенттер үйінде тұруға арналған ережелермен міндетті түрде танысуы тиіс! Барлық тәртіптер мен талаптармен танысқаннан кейін ғана бөлме алуға рұқсат беріледі. Ережелермен келіспеген жағдайда бөлме берілмейді.

Ереже

Нұсқаулық



#қошкелдіңстудент!

shanyraq.ospanov.university

Жоғарыда көрсетілген сілтеме арқылы студент сайтқа кіріп, университеттегі студенттер үйі туралы ақпарат ала алады.

Суретте көрсетілгендей нұсқаулық батырмасын басып, өтінім беру бойынша жазбаша нұсқаулыққа немесе бейненұсқаулыққа көз жүгіртіп шықсаңыз болады.

Ескерту! Студент Студенттер үйінде тұруға арналған ережелермен міндетті түрде танысуы тиіс.

Барлық тәртіптер мен талаптармен танысқаннан кейін ғана бөлме алуға рұқсат беріледі. Ережелермен келіспеген жағдайда бөлме берілмейді.

Жүйеге тіркелу

Жүйеге тіркелу батырмасы басылғаннан кейін ЖСН номеріңізді енгізесіз және “тексеру” батырмасын басасыз.

Егер сіз университет студенті болсаңыз жіберу батырмасы басылғаннан кейін сіз туралы ақпарат шығады.

Ақпараттың дұрыстығына көз жеткізіп болған соң жүйемен әрі қарай жұмыс жасау үшін құпия сөз енгезесіз.



Жүйеге кіру

Тіркелуден сәтті өткен соң, логин мен құпия сөзді енгізіп, келесі қадамға көшсеңіз болады. Логин немесе құпия сөзді ұмытып қалған жағдайда университеттің it-мамандарына жүгінсеңіз болады.

Бас ғимарат 2-ші қабат 211 кабинет.

+7-775-521-46-45

Регистрация студента

ИИН подтвержден. Задайте пароль.

Имя: Нурдаулет

Фамилия: Кашканкулов

Email (будет логином): knbfca@mail.ru

Задайте пароль:

СОХРАНИТЬ ПАРОЛЬ

Вход в систему

Пароль успешно сохранен. Теперь вы можете войти.

Почта:

knbfca@mail.ru

Пароль:

.....

ВОЙТИ

Келесі қадам өтінім беру үшін құжаттарды жүктеу


Экранда құжаттардың тізімі көрсетілген.

Барлық көрсетілген құжаттарды .pdf немесе .jpg форматында жүктеу керек.

Жеңілдіктер саны біреуден көп болған жағдайда барлық жеңілдіктерді бір файлға жинақтап, жіберу қажет.

Ақтөбе қаласында өзінің және ата-анасының атына тіркелген тұрғын үй жоқтығы жөніндегі анықтама да жоғарыда айтылғандай 1 файлға жинақтап, жіберу қажет.

Егер қате файлды жүктеп қойған жағдайда it-мамандарына жүгініңіз.



Загрузите документы для подачи заявки

Документ льготы (если есть):

Выберите файл

Почему хотите комнату:

Свидетельство о рождении(обязателен):

Выберите файл

Удостоверение личности (обязателен):

Выберите файл

Справка об отсутствии зарегистрированного жилого имущества на имя самого заявителя и его родителей в городе Актөбе (обязателен):

Выберите файл

Флюорографический снимок (обязателен):

Выберите файл

Отправить документы

#қошкелдіңстудент!

Құжаттарыңызды сәтті жүктеп болсаңыз, келесі қадам бөлме таңдап өтінішті жіберу



Брондауға өту батырмасын басқаннан кейін экранға бос бөлмелер тізімі шығатын болады. Экранда блок номері және сол блокқа кіретін бөлмелер тізімі көрсетілген. Одан бөлек жоғарғы жағында оң жақтағы жасыл ұяшықта бөлменің сыйымдылығы көрсетілген.

Өзіңізге қажетті бөлмені белгілеп, экранның астында өтінім беру батырмасын басып жіберіңіз!

Брондауға өту

Бронирование комнаты

Доступные комнаты

Комната №1Б-201

А

Общежитие: OBSH1

Адрес:

2 из 3 мест
свободно

Комната №1Б-201

Б

Общежитие: OBSH1

Адрес:

2 из 2 мест
свободно

Комната №1Б-202

А

Общежитие: OBSH1

Адрес:

3 из 3 мест
свободно

Комната
№1Б-204

Общежитие: OBSH1

Адрес:

2 из 2 мест
свободно

Комната №1Б-205

А

Общежитие: OBSH1

Адрес:

3 из 3 мест
свободно

Комната №1Б-205

Б

Общежитие: OBSH1

Адрес:

2 из 2 мест
свободно

Комната №1Б-206

А

Общежитие: OBSH1

Адрес:

3 из 3 мест
свободно

Комната №1Б-206

Б

Общежитие: OBSH1

Адрес:

2 из 2 мест
свободно

Комната
№1Б-207

Общежитие: OBSH1

Адрес:

2 из 2 мест
свободно

Комната

№4Б-1008 Б

Общежитие: OBSH1

Адрес:

2 из 2 мест
свободно

Подать заявку

Өтініш жібергеннен кейін
өзіңіздің өтінішіңіздің
статусын бақылай аласыз

Ол үшін өтініш бергеннен кейін “өтінімге
өту” батырмасын басыңыз немесе
аккаунттан шығып қайта кірсеңіз басты
бетте “менің өтінішім” батырмасын
бассаңыз сіздің өтініш туралы ақпарат
және өтініштің статусы көрсетіледі

Бронирование комнаты

Заявка успешно отправлена!

[Перейти к заявке](#)

Статус вашей заявки

Заявка #41

На Рассмотрении

Общежитие:

OBSH1

Адрес:

Комната:

№1Б-201 А

Ваши документы

Причина запроса

Документ льготы

Документ 2

Скачать

Скачать

Документ 3

Документ 4

Документ 5

Скачать

Скачать

Скачать

Ең соңғы қадам ордер және келісім парағын алу

Бұл жерде алдыңғы қадамда айтылғандай өтінімнің жауабын күтесіз. Нәтиже шыққанда экранның оң жағында өтініштің статусы “қабылданды” деп шығады. Және экранның төменгі бөлігінде сіздің ордеріңіз және келісім парағыңыз шығады. Жүктеп алсаңыз болады.

Статус вашей заявки

Заявка #41

Принято

Общежитие:
OBSH1

Адрес:

Комната:
№1Б-201 А

Ваши документы

Причина запроса

Документ льготы

Документ 2

Скачать

Скачать

Документ 3

Документ 4

Документ 5

Скачать

Скачать

Скачать

Документы для заселения

Ордер на заселение

Договор найма

Скачать ордер

Скачать договор

#қошкелдіңстудент!